


# CINEMA<sup>per a</sup> estudiants



*Àrees i Temes:  
Coneixement del medi / Educació artística /  
Llengua catalana*

*Pel·lícula recomanada per a:  
Cicle Inicial i Cicle Mitjà de Primària*

**ACTIVITATS/ACTIVIDADES EN:**

➤ *Català  
Castellano*

*El nen que volia ser un ós*  
*Fitxa del film*



*Direcció: Jannik Hastrup.*

*Dibuixos animats.*

*Dinamarca-França.*

*Any 2004.*

*Versió doblada al català.*

*75 minuts.*

***Sinopsi***

*Inspirat en un conte clàssic escandinau, el film explica la història d'una óssa que ha perdut el seu cadell i decideix adoptar un bebè humà. El noi, educat en mig de la natura, no aconseguirà integrar-se de nou a la societat.*

*El nen que volia ser un ós* ..... 4  
*La història del nen ós*

*Llegeix la història del nen que volia ser un ós.*



*Vet aquí que una vegada una óssa, que vivia en mig de la neu, va tenir un cadell. Però el petit osset va morir i la seva mare, que se l'estimava molt, es va posar molt trist.*


*En veure-la tan afligida, el seu company ós va decidir fer alguna cosa per retornar-li l'alegria. Un dia l'ós va descobrir que una parella d'esquimals vivia en una cabana molt a prop. La parella acabava de tenir un bebè. Llavors l'ós, sense pensar el mal que causava, va decidir agafar aquest nadó i donar-lo a la seva companya óssa.*

*L'óssa el va cuidar com a un fill. Així va ser com aquest nen es va criar des de petit amb els óssos i va aprendre d'ells tots els seus costums.*

*El nen es trobava tan bé amb els óssos que es pensava que ell mateix era un osset i quan va créixer i es va fer gran, es va fer amic d'una osseta jove com ell.*

*Però el seu pare i la seva mare no l'havien oblidat i no paraven de buscar-lo. Fins que un dia el seu pare el va trobar i el va portar a casa. Llavors els pares van tenir una gran sorpresa quan van veure que el noi .....*

- *Sabries acabar la història tu després de veure la pel·lícula?*
- *T'agrada el final de la pel·lícula? Per què? Inventa't un final diferent*





*El nen que volia ser un ós*.....

## *Els colors de la pel·lícula*

*Dóna color a aquests dibuïxos.*

*La història passa al Pol Nord, un lloc on fa fred, neva molt i la llum del sol és molt feble. Per això, els colors que predominen a la pel·lícula són: blanc, blau, violeta, gris i verd. Utilitza aquests cinc colors en els dibuïxos.*







- Els noms ós i óssa porten la lletra
- Subratlla els noms dels animals que porten una o

ós, lleona, conill, lloro, foca, elefant, llop, cavall, papallona, girafa, porc, abella, cuc, poll, escorpí, cranc, colom, gallina, oca, píca-soques, ase, guíneu, balena, dofí, camell, zebra, orangutan, tigressa, xai, vaca, truita, peix espasa, tauró, cocodril, gripau, pop, colobra, bou.



Escriu els noms dels animals que tenen més d'una o

.....  
 .....  
 .....  
 .....

*El nen que volia ser un ós*

## *Els noms dels animals*



*Sabries trobar sis animals de la pel·lícula en aquesta sopa de lletres?*

*gos, óssa, foca, llop, corb, peix*

p	a	l	x	e	x	o	f	u	c
e	m	g	o	s	í	l	b	e	n
í	o	s	t	a	n	c	o	r	b
x	e	m	e	c	t	o	z	a	n
h	e	l	l	o	p	í	n	t	u
q	u	í	o	n	u	r	s	e	z
m	e	r	t	o	j	a	n	r	e
f	o	c	a	n	m	e	y	í	c
v	a	c	o	x	o	s	s	a	t
r	e	p	a	t	c	n	e	h	j



